

1. Grundlagen der Informatik

Algorithmen

Inhalt

- Grundlagen digitaler Systeme
- Boolesche Algebra / Aussagenlogik
- Organisation und Architektur von Rechnern
- **Algorithmen, Darstellung von Algorithmen mit Struktogrammen und Programmablaufplänen**
- Zahlensysteme und interne Informationsdarstellung

Algorithmen

Einführende Beispiele

Täglich werden Verarbeitungsvorschriften ausgeführt, die einen Weg beschreiben, wie ein gewünschtes Ergebnis erzielt werden kann. Solche Vorschriften sind:

- **Bedienungsanleitungen**
zum Beispiel zur Bedienung eines Parkscheinautomaten
- **Montageanleitungen**
Aufbau von Möbelstücken, Beispiele im Modellbaukasten
- **Verhaltensvorschriften**
Verhalten bei Unfällen, Feueralarm, usw.
- **Rezepte**
Mischen von Farben, Kochrezepte, usw.
- **Rechenvorschriften**
Lösen eines Gleichungssystems, Berechnung eines elektrischen Stromkreises, Bestimmung von Flächeninhalten, usw.

Algorithmen

Definition:

Ein Algorithmus ist eine Vorschrift zur Lösung einer Klasse von Problemen. Er besteht aus einer endlichen Folge von Schritten, mit der aus bekannten Eingangsdaten neue Ausgangsdaten eindeutig berechnet werden können.

Eigenschaften:

- Die Definition zeigt den engen Zusammenhang mit **Funktionen** (Eingangsdaten \rightarrow Ausgangsdaten).
- Die Definition bindet den Algorithmus an die Lösung einer Klasse von Problemen und nicht an eine einzelne Aufgabe.

Problem:

- Die Definition eines Algorithmus enthält keine Forderungen an die praktische Ausführbarkeit des Algorithmus auf einer realen Maschine (Rechner).

Algorithmen als mathematische Funktionen (1)

Ein Algorithmus kann als Funktion (mathematische Definition) aufgefasst werden.

$$y=f(x) \text{ oder } f: D \rightarrow Z, x \rightarrow y$$

(D : Definitionsmenge, Z : Zielmenge)

In der Mathematik ist eine **Funktion** oder **Abbildung** eine Beziehung zwischen zwei Mengen, die jedem Element der einen Menge (Funktionsargument, unabhängige Variable, x-Wert) genau ein Element der anderen Menge (Funktionswert, abhängige Variable, y-Wert) zuordnet.

(Quelle: de.wikipedia.org)

Interpretation:

- Elemente aus Mengen: Eingabe und Ausgabe
- Die Elemente können auch Mengen, Vektoren o.ä. sein

Algorithmen als mathematische Funktionen (2)

Somit wird einer Funktion ein Algorithmus zugeordnet.

Es gibt aber Funktionen, denen kein Algorithmus zugeordnet werden kann. Diese Funktionen sind damit nicht berechenbar.

Definition:

Eine Funktion f heißt berechenbar, wenn es einen Algorithmus gibt, der für jedes Argument x den Funktionswert $f(x)$ berechnet.

Beispiele folgen ...

Beispiele berechenbarer und nicht berechenbarer Funktionen (1)

- a) Berechne alle Primzahlen im Intervall $[1, 100]$!
Dieses Beispiel stellt eine berechenbare Funktion dar, der Algorithmus ist relativ einfach.
- b) Berechne die Funktionswerte der Funktion
 $f(x+1) = 2^{f(x)}$ mit $f(0)=0$ für $6 \leq x \leq 12$!
Dies ist auch eine berechenbare Funktion, die sich aber auf keiner realen Rechenmaschine abarbeiten lässt, da $f(6)$ bereits eine Zahl mit 19000 Dezimalstellen ist.
- c) „Berechne“ alle reellen Zahlen im Intervall $[0, 1]$
Dieses Beispiel ist eine nicht-berechenbare Funktion dar.
Es kann bewiesen werden, dass solch ein Algorithmus nicht existieren kann.

Beispiele berechenbarer und nicht berechenbarer Funktionen (2)

Schlussfolgerungen:

- Einige Funktionen sind prinzipiell nicht berechenbar.
- Manche Funktionen sind unter realistischem Ressourcen- und Zeitaufwand nicht auf einem Rechner umsetzbar, obwohl sie prinzipiell berechenbar sind.
- Es ist zweckmäßig, an Algorithmen solche Forderungen zu stellen, dass sie auf realen Maschinen praktisch ausgeführt werden können. Im folgenden werden diese wichtigen Eigenschaften aufgeführt.

Charakteristische Eigenschaften von Algorithmen

Endlichkeit

Ein Algorithmus muss aus einer endlichen Anzahl von Lösungsschritten bestehen und nach Abarbeitung dieser endlich vielen Schritte nach einer endlichen Zeit das Ende erreichen.

Eindeutigkeit

Die einzelnen Schritte eines Algorithmus und ihre Aufeinanderfolge müssen eindeutig beschrieben sein.

Allgemeinheit

Ein Algorithmus darf nicht nur die Lösung einer speziellen Aufgabe (z.B. Lösung der Gleichung $x^2 + 2x + 1 = 0$), sondern muss die Lösung einer Klasse von Problemen (z.B. die Lösung aller quadratischen Gleichungen $ax^2 + bx + c = 0$) beschreiben.

Determiniertheit

Die mehrmalige Anwendung des Algorithmus mit denselben Eingangsdaten muss immer wieder dieselben Ausgangsdaten liefern.

Charakteristische Eigenschaften von Algorithmen

Effizienz

Ein Algorithmus muss möglichst wenig Ressourcen einer Maschine, d.h. möglichst wenig Rechenzeit und möglichst wenig Speicher in Anspruch nehmen.

In der Informatik wurden Effizienzmaße für Algorithmen, die sogenannte Zeit- und Speicherkomplexität entwickelt, mit der Algorithmen bewertet werden können. Dies ist praktisch sehr wichtig, da i.a. zur Berechnung einer Funktion mehrere Algorithmen angegeben werden können.

Die Darstellung von Algorithmen

Aus den Einführungsbeispielen und Übungsaufgaben ist erkennbar, dass zur Darstellung von Algorithmen Grundelemente notwendig sind. Neben der Notation einzelner **elementarer Aktionen/Anweisungen**, wie z.B.

- Gebe die Werte der Koeffizienten a, b, c ein

sind auch **logische Elementarstrukturen** notwendig, die die **zeitliche Ablauffolge** darstellen, wie z.B. die Folge (**Sequenz**) von Anweisungen, wie z.B.

1. Gebe die Werte der Koeffizienten a, b, c ein
2. Berechne $d = b^2 - 4ac$

aber auch die Auswahl (**Selektion**)

3. Falls $d < 0$ setze fort mit Schritt 7

formale Darstellung von Algorithmen

Bei der Darstellung von Algorithmen liegt der Schwerpunkt vor allem auf der Darstellung der zeitlichen Ablauffolge, dem sogenannten **Steuerfluss** und nicht auf der Darstellung der einzelnen elementaren Anweisung an sich.

Theorem von Böhm und Jacopini

Mit nur drei logischen Elementarstrukturen

- Sequenz
- Selektion
- Zyklus

lässt sich jedes algorithmierbare Problem darstellen.

formale Darstellung von Algorithmen

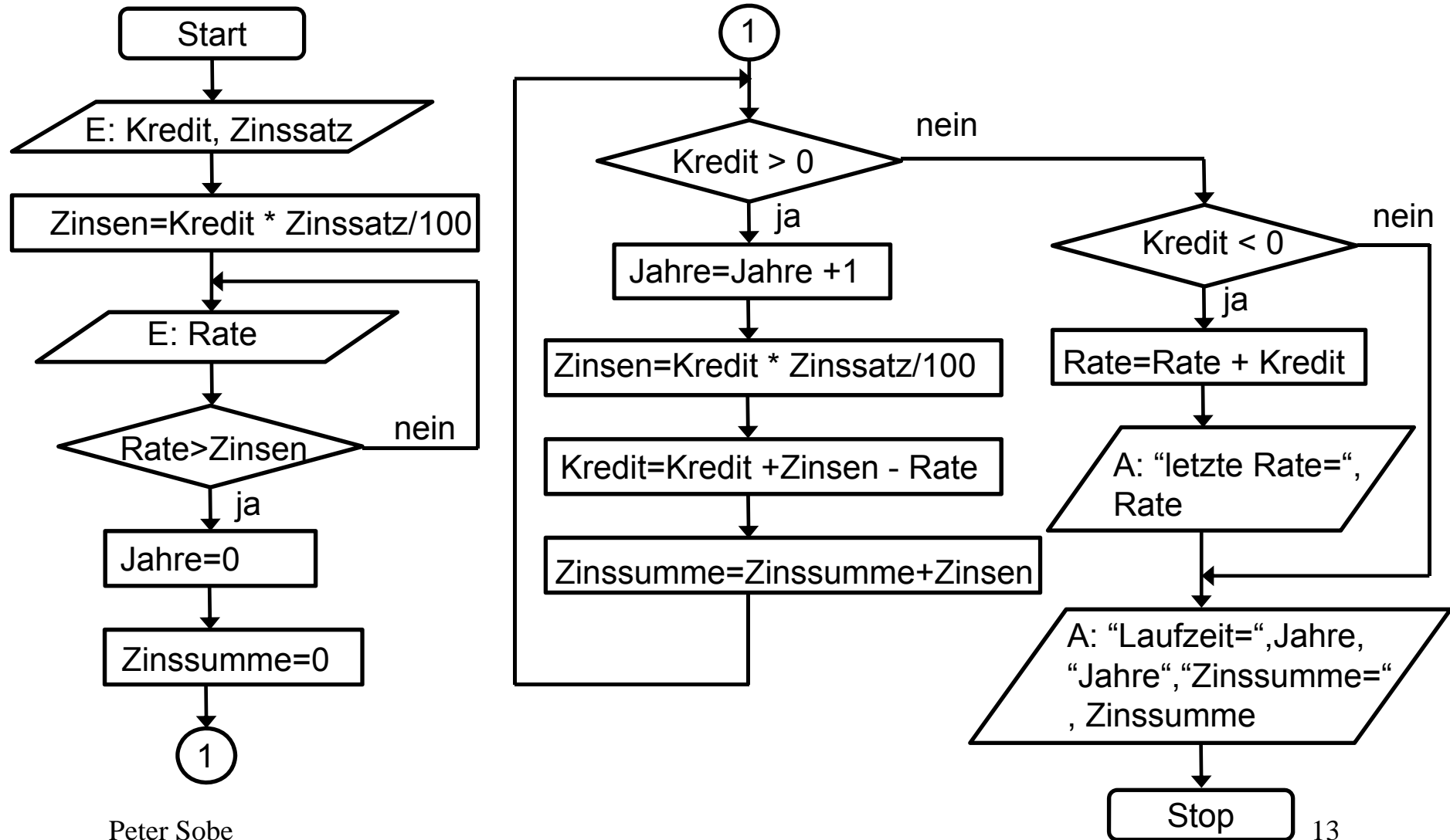
Es wurden zwei verschiedene Darstellungsformen entwickelt, die hauptsächlich in Gebrauch sind und auf grafische Symbole zurückgreifen:

- **Programmablaufplan (abk. PAP)**
nach DIN 66001 (vgl. Bild 1)
- **Struktogramm** nach Nassi und Shneiderman
nach DIN 66261 (vgl. Bild 2)

Beide repräsentieren eine sogenannte **Syntax**, die die Ausdrucksformen der Beschreibung formal spezifiziert.

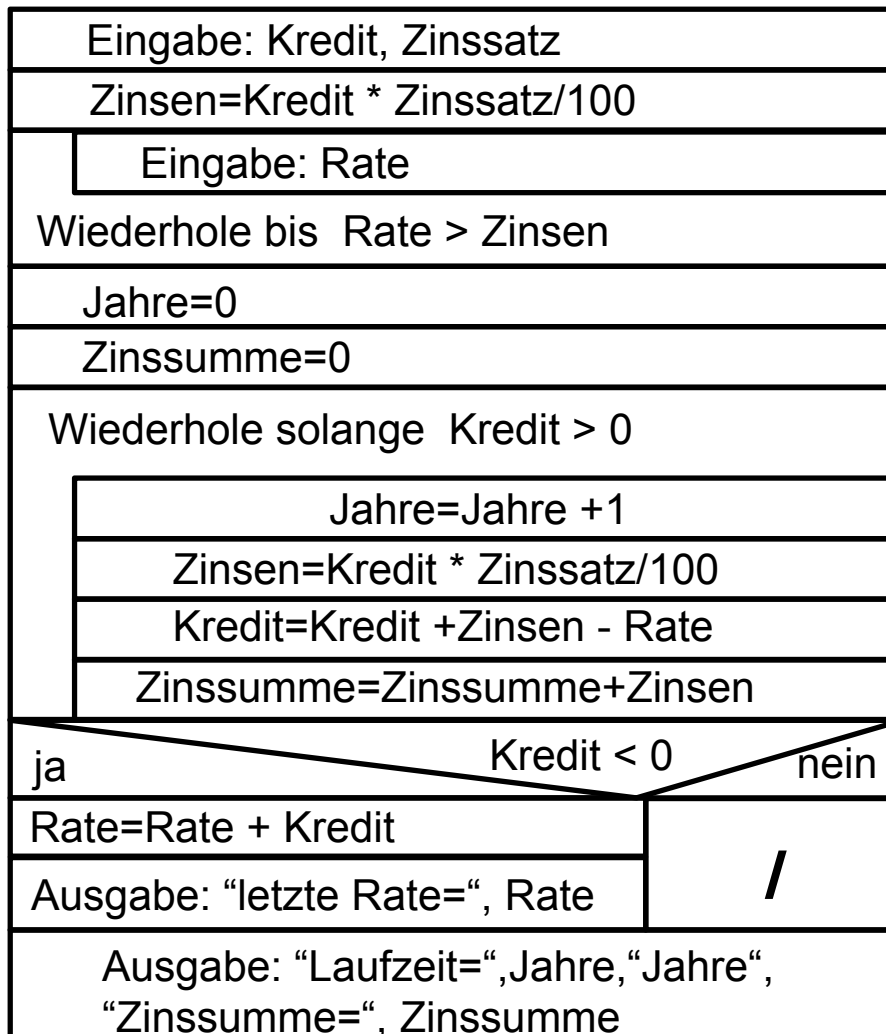
Die Bedeutung der Darstellung wird als **Semantik** bezeichnet.

Ein Algorithmus als Programmablaufplan



Algorithmus als Struktogramm

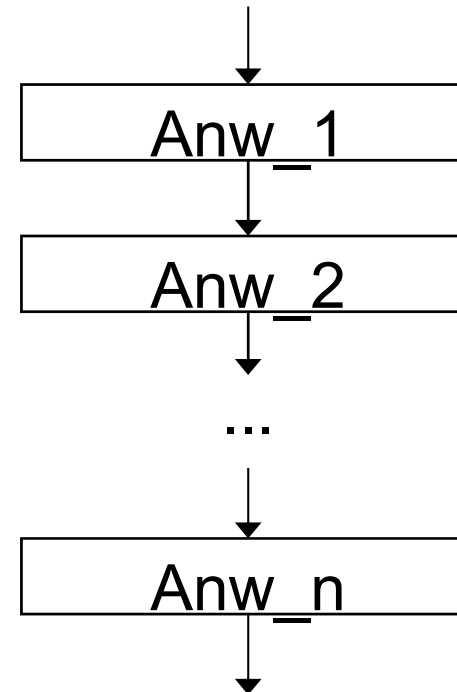
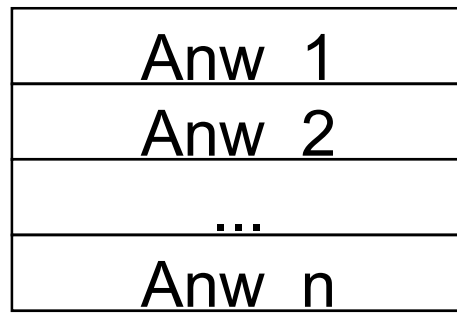
Struktogramm



Sequenz

Struktogramm

Programmablaufplan

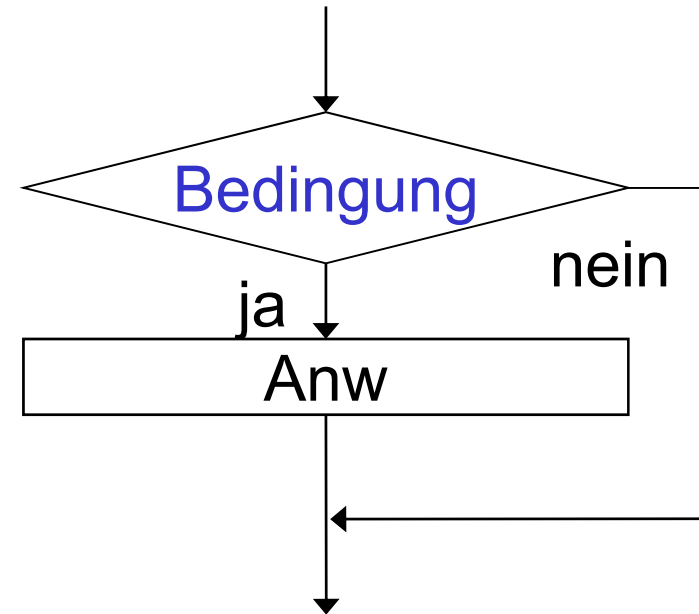
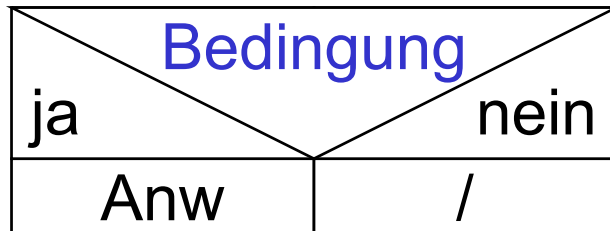


Das Wesentliche einer Sequenz besteht darin, dass sie nach außen wiederum nur eine einzige Aktion/Anweisung repräsentiert, obwohl sie intern aus einer Folge von Anweisungen (Anw) besteht.

einseitige Selektion

Struktogramm

Programmablaufplan



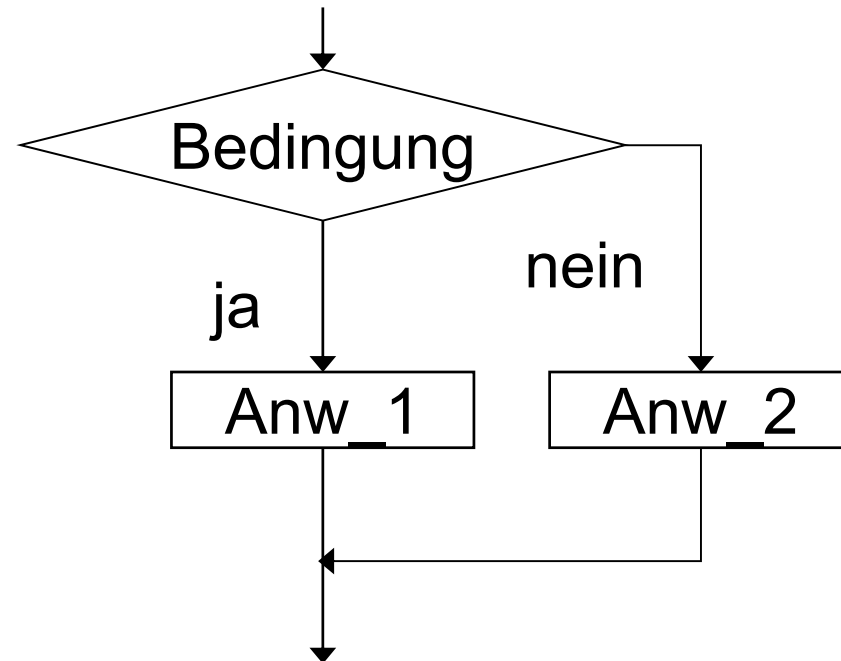
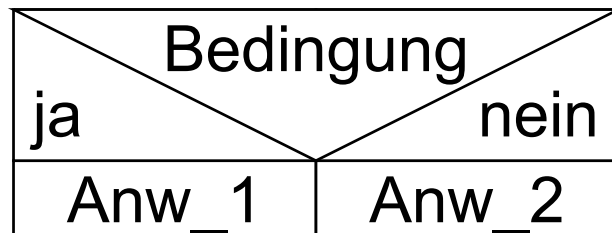
Die einseitige Selektion gestattet die Ausführung einer Anweisung *Anw* (welche wiederum eine Sequenz sein kann), wenn die angegebene **Bedingung** wahr (ja) ist.

Die Bedingung ist ein **aussagenlogischer Ausdruck**.

zweiseitige Selektion

Struktogramm

Programmablaufplan



Die zweiseitige Selektion gestattet die Auswahl einer Anweisung (welche wiederum eine Sequenz sein kann) aus zwei angegebenen Sequenzen *Anw_1* bzw. *Anw_2*.

Wenn die angegebene **Bedingung** wahr (ja) ist, wird *Anw_1* ausgeführt, sonst *Anw_2*.

mehrfache Selektion ohne Sonst- Zweig

Fallausdruck			
Wert 1	Wert 2	...	Wert N
Anw_1	Anw_2	...	Anw_n

Dieses Konstrukt besitzt in der PAP-Darstellung keine direkte Entsprechung !

Der Fallausdruck kann einfache Werte repräsentieren, z.B. ganzzahlige oder dezimale Werte, ein Zeichen, eine Zeichenkette. Für alle zu behandelnden Fälle wird eine entsprechende Konstante als *Wert 1*, *Wert 2* usw. angegeben. Entsprechend dem zutreffenden Wert wird eine angegebene Anweisung ausgeführt, also *Anw_1* oder *Anw_2* usw.

mehrfache Selektion mit Sonst-Zweig

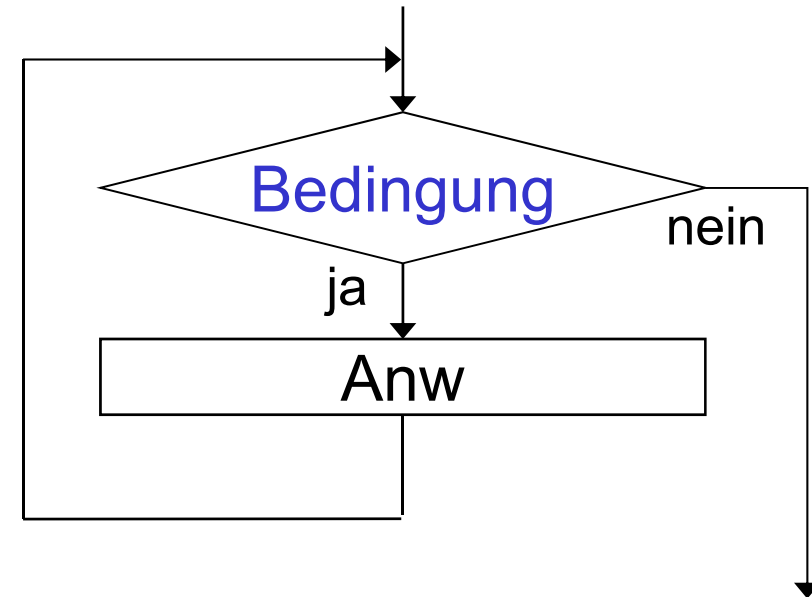
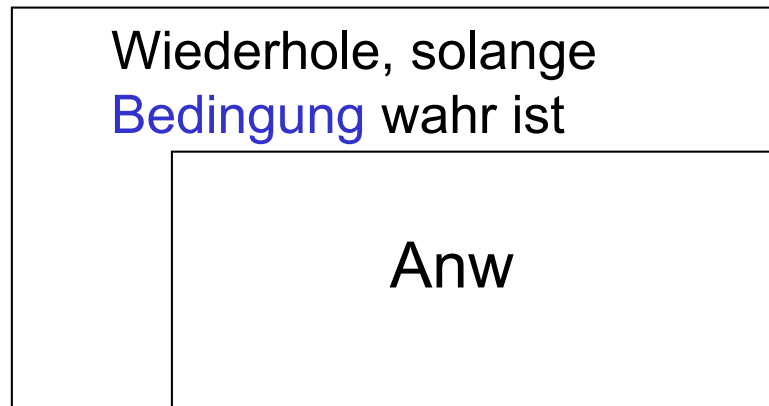
Fallausdruck				
Wert 1	Wert 2	...	Wert N	sonst
Anw_1	Anw_2	...	Anw_n	Anw_0

Die Semantik entspricht im Prinzip der mehrfachen Selektion ohne Sonst-Zweig mit der Erweiterung, dass wenn der Fallausdruck keinen der angegebenen Werte *Wert 1*, *Wert 2*, ... repräsentiert, wird dann die Anweisung *Anw_0* ausgeführt.

Zyklus abweisend

Struktogramm

Programmablaufplan

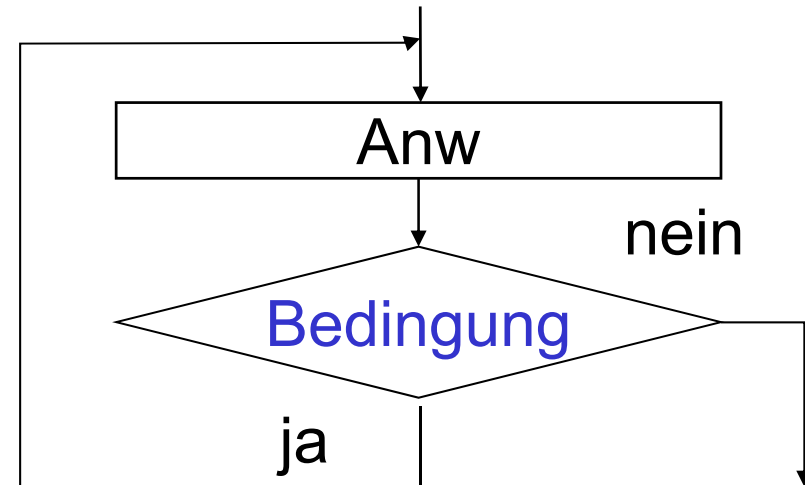
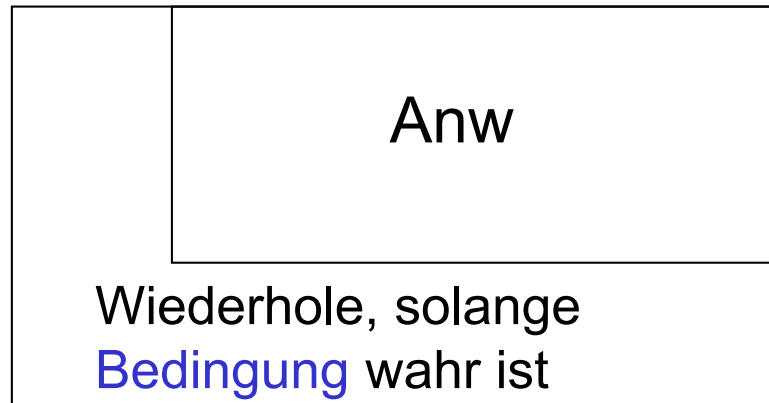


Die Ausführung einer Anweisung *Anw* (welche wiederum eine Sequenz sein kann), wird solange wiederholt ausgeführt, solange die angegebene **Bedingung** wahr (ja) ist. Abweisend bedeutet, dass wenn die Bedingung bei Eintritt bereits falsch ist, wird *Anw* überhaupt nicht ausgeführt.

Zyklus nicht abweisend

Struktogramm

Programmablaufplan

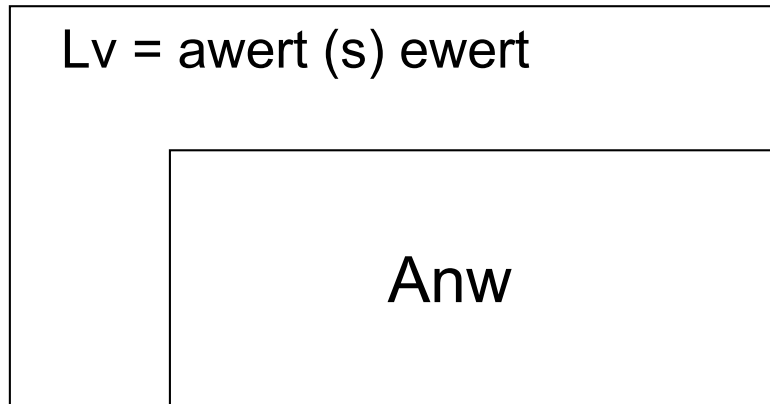


Die Ausführung des Zyklus beginnt mit der Ausführung der Anweisung *Anw* (welche wiederum eine Sequenz sein kann), ohne Prüfung der *Bedingung* (deshalb „**nicht** abweisend“). Erst nach der Ausführung von *Anw* wird die angegebene **Bedingung** geprüft. Ist die *Bedingung* wahr, wird die Anweisung *Anw* wieder ausgeführt. Das wird wiederholt, solange die angegebene **Bedingung** wahr (ja) ist.

Zähl-Zyklus

Struktogramm

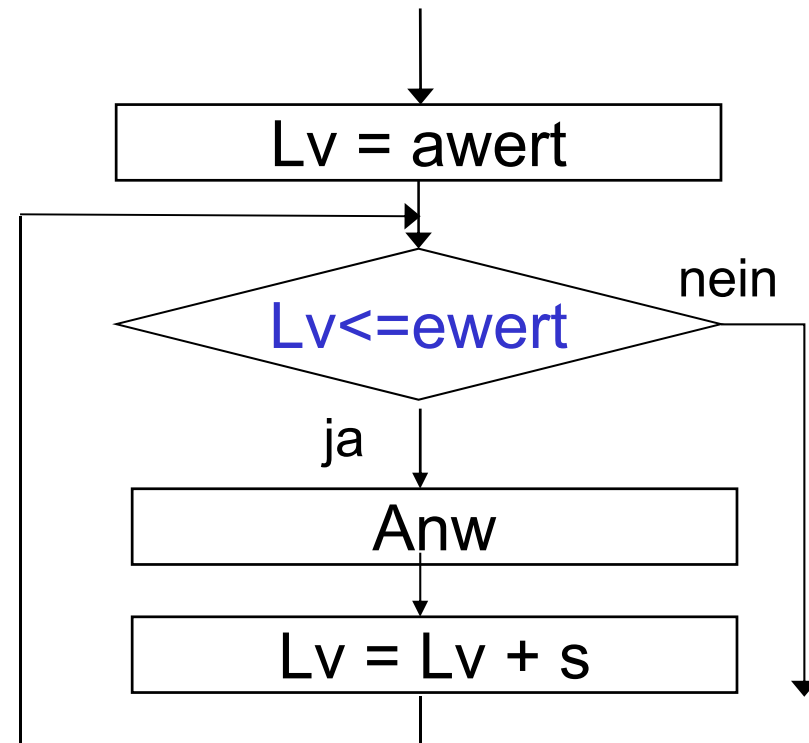
Programmablaufplan



Lv die ist sogenannte Laufvariable

- **awert** ist der Anfangswert von Lv
- **s** ist die Schrittweite
- **ewert** ist der Endwert von Lv

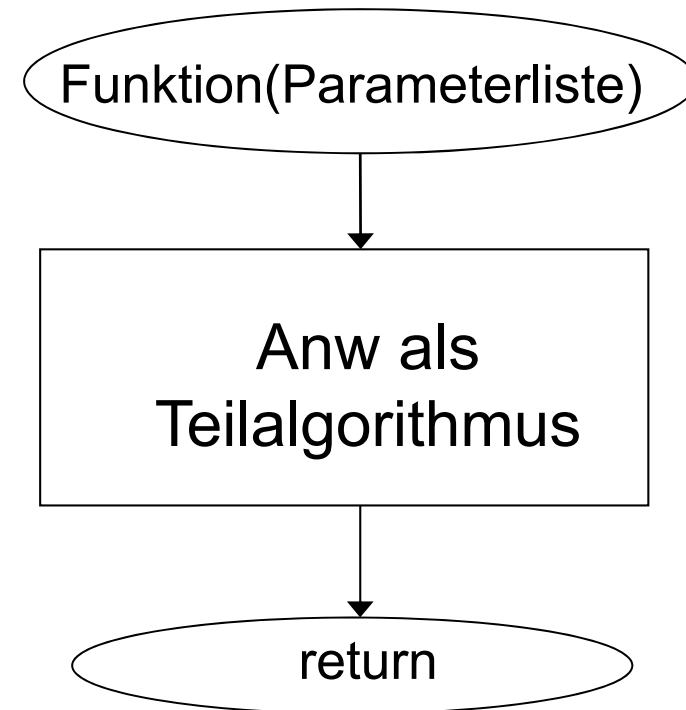
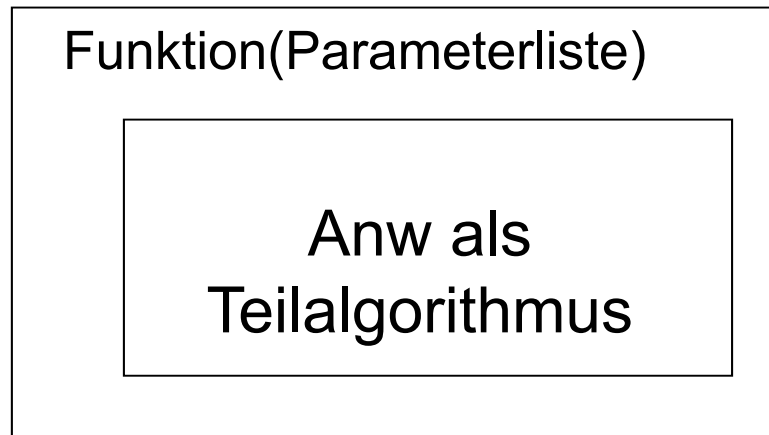
Die Anweisung Anw erfährt eine bestimmte Anzahl von Wiederholungen, die sich aus den Größen $awert$, s und $ewert$ ergibt.



Prozedur-Deklaration

Struktogramm

Programmablaufplan



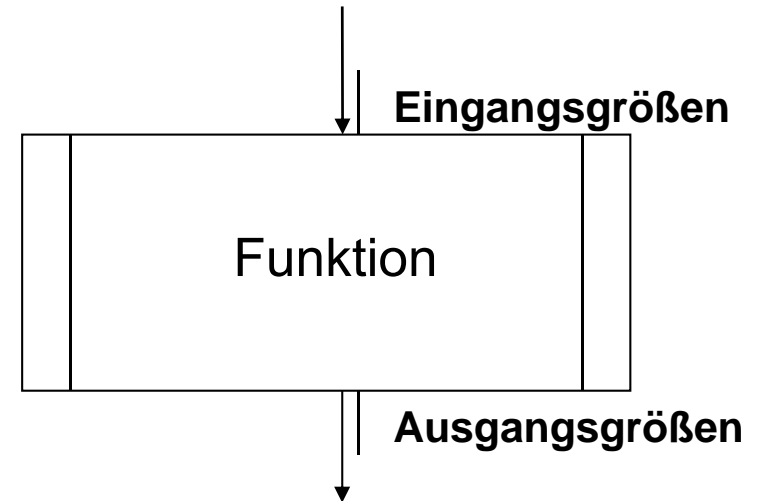
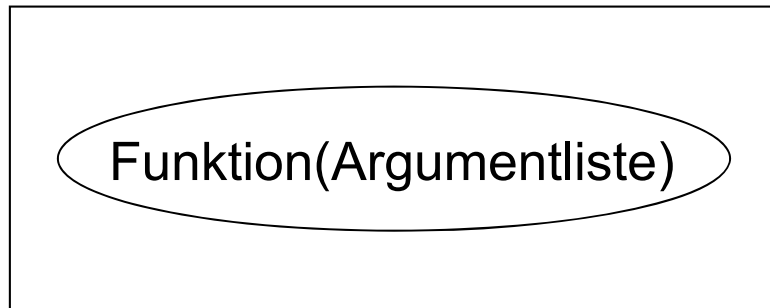
Funktion ist der Name eines Teilalgorithmus. Alle Größen, die der Algorithmus aus der Umgebung zur Abarbeitung benötigt, müssen in der Parameterliste definiert werden.

In der Parameterliste müssen Eingangs- und Ausgangsgrößen unterschieden werden.

Prozedur-Aufruf

Struktogramm

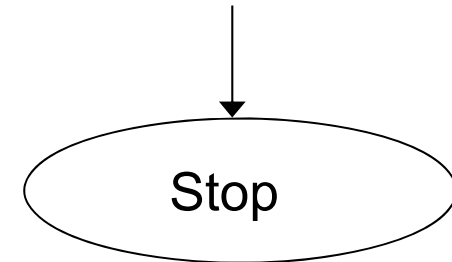
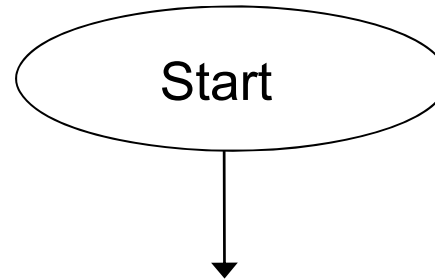
Programmablaufplan



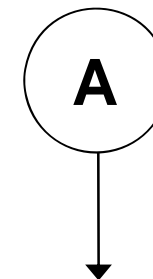
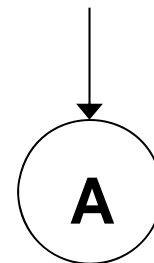
Die Argumente sind die in einer Umgebung gültigen Objekte, die für Parameter beim Aufruf eingesetzt werden. Dabei müssen in der Argumentliste Eingangs- und Ausgangsgrößen unterschieden werden.

Hilfsgrößen bei Programmablaufplänen

Anfang / Ende
eines Hauptprogrammes



Anschlußstelle (Konnektor)
zwischen zwei
Programmablaufplanteilen

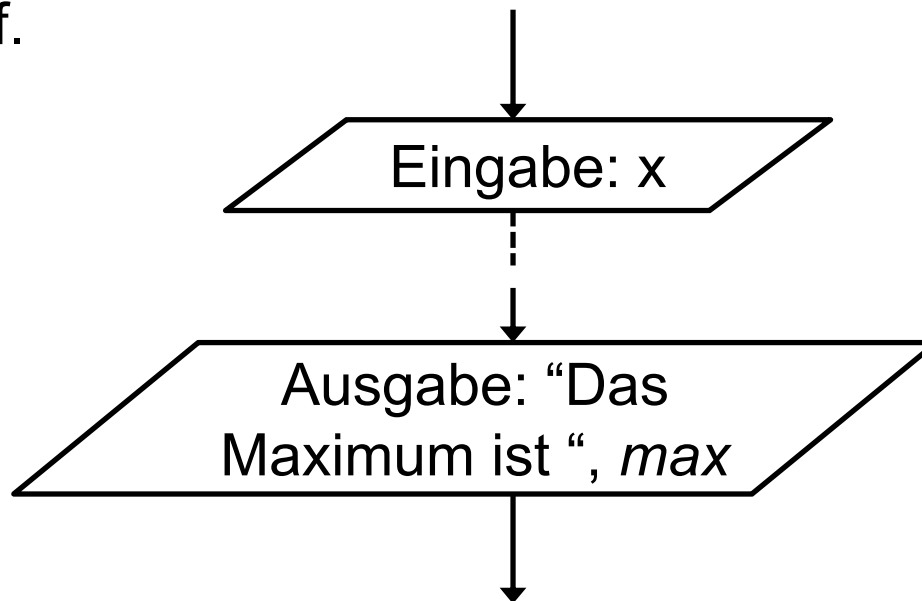


Notation von Anweisungen und Bedingungen für PAP und Struktogramme (1)

Anweisungen:

- Eingabeanweisungen, z.B. Eingabe: x
- Ausgabeanweisungen, z.B. Ausgabe: "Das Maximum ist ", max

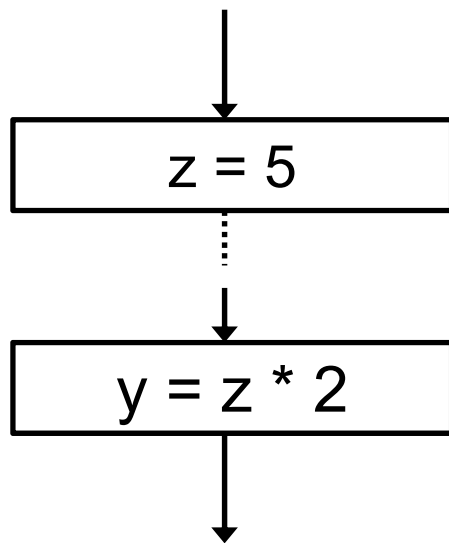
Die Symbole x und max werden hier für Variablen benutzt. Variablen nehmen Daten während der Abarbeitung des Programms auf.



Notation von Anweisungen und Bedingungen für PAP und Struktogramme (2)

Anweisungen:

- Zuweisungen konstanter Werte, z.B. $z = 5$
- Zuweisungen im Stil mathematischer Ausdrücke, z.B. $y = z * 2$. Hier wird der Variable y der Wert zugewiesen, der sich aus $z * 2$ errechnet. Allgemein wird der links von $=$ stehenden Variablen der Wert des Ausdrucks rechts zugewiesen.



Nicht gültig:

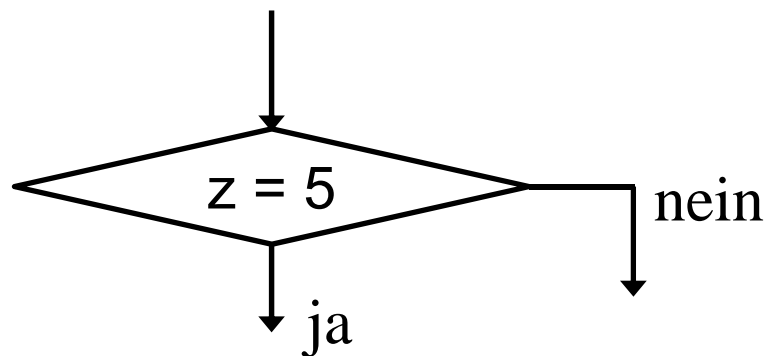
$$x + y = 10 * z$$

Das ist keine Zuweisung, obwohl es ein möglicher mathematischer Ausdruck ist.

Notation von Anweisungen und Bedingungen für PAP und Struktogramme (3)

Bedingungen:

- Als Frage formuliert, ob eine Variable einen bestimmten Wert aufweist, z.B. $z = 0 ?$. Die Bedingung ist dann erfüllt, wenn z den Wert 0 besitzt.
- Als Gleichung formuliert, z.B. $y = z * z ?$. Wenn die linke und rechte Seite der Gleichung den gleichen Wert ergeben, dann ist die Bedingung erfüllt.
- Als Ungleichung formuliert, z.B. $y > z$. Nur bei ungleicher linker und rechter Seite ist die Bedingung erfüllt.



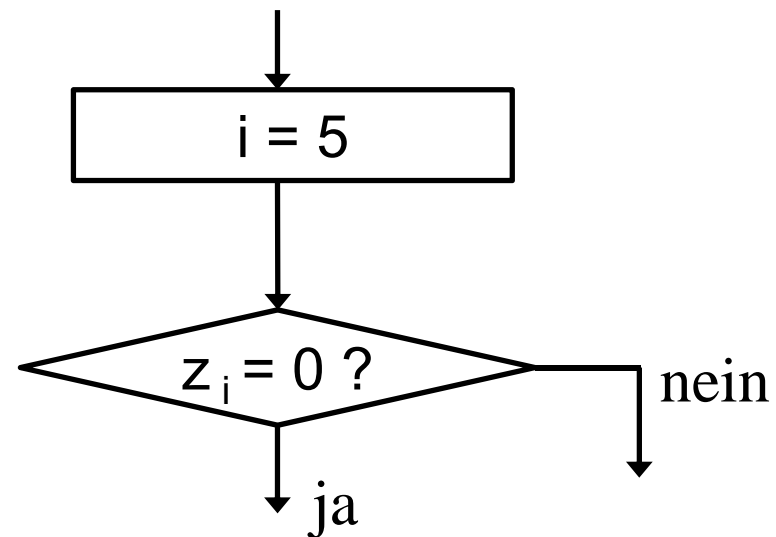
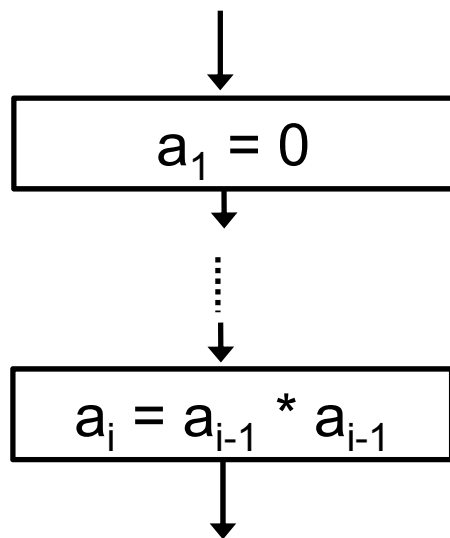
Achtung: Ein Ausdruck wirkt unterschiedlich, je nach dem, ob er in einer Anweisung oder in einer Bedingung verwendet wird.

Notation von Anweisungen und Bedingungen für PAP und Struktogramme (4)

Felder:

Algorithmen arbeiten oft auf Feldern, die N einzelne Variable als Folge enthalten, z.B. $z_1, z_2, z_3, \dots, z_N$

Die einzelnen Elemente können im PAP oder Struktogramm mit Index angegeben werden. Der Index kann ein konkreter Wert sein (z.B. z_1) oder auch als Variable angegeben werden (z.B. z_i).



Notation von Anweisungen und Bedingungen für PAP und Struktogramme (5)

Felder (Fortsetzung):

Der Index kann auch mit Indexklammern geschrieben werden, z.B. $z[1]$ oder $z[i-1]$.

